




















# GUIDE DE CHOIX

# GUIDE DE CHOIX

		Puissance (kW)														Contrôle	Cascade	Évacuation	Matériel					
		45	55	65	85	100	120	140	160	180	200	250	300	350	400	500	600	750	830	930				
Condensation	Chaudières sans contraintes de débit	WGB H															INCLUS	Cheminée/ Ventouse	Aluminium Silicium					
		MOOREA H HTE SGB H															INCLUS	Cheminée/ Ventouse	Aluminium Silicium					
	Chaudières avec contraintes de débit	INITIA + HTE															INCLUS	Cheminée/ Ventouse	Inox					
		POWER HTE EVOLUTION															INCLUS	Cheminée/ Ventouse	Inox					
	FIOUL	ARIZONA HTE																INCLUS	Cheminée	Acier + carbone				
		NXR 3 PROGRESS*	<p><i>*Ce produit est destiné au remplacement d'un appareil identique commercialisé avant le 1<sup>er</sup> janvier 2018</i></p>  																	INCLUS	Cheminée	Fonte		
	ARIZONA EVOLUTION C*																		INCLUS	Cheminée	Acier			

Toujours disponibles, ne rentrant pas dans la réglementation ErP