

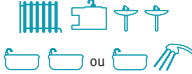


GAMME LUNA ST +

CHAUDIÈRE MURALE

GAZ STANDARD CF
GAZ BASSE TEMPÉRATURE VMC

LA CHAUDIÈRE CONÇUE POUR VOUS

LAISSEZ-VOUS GUIDER


Equipements du logement			
Débit spécifique à $\Delta T = 30 K$ (l/min)	17,7	12	11,2
Profil de soutirage	XL	XL	XL
Type de générateur	Accumulation	Micro-accumulation	Instantanée
Classe énergétique en chauffage*	C	C	C
Classe énergétique en ECS	B	B	B
	↓	↓	↓
VOTRE SOLUTION	LUNA ST + DUO 3.24	LUNA ST + COMPACT 2.24	LUNA ST + FLIRT 2.24

UNE SOLUTION SUR-MESURE

Selon vos contraintes et vos exigences, vous pourrez choisir un modèle fonctionnant en accumulation, en micro-accumulation ou en instantanée afin d'obtenir un confort optimal. Avec chauffage et eau chaude sanitaire intégrés, Luna ST + modulera en continu sa puissance entre 40 et 100 %, s'adaptant ainsi en permanence aux besoins réels de votre mode de vie. Côté pose, nos modèles existent en raccordement cheminée ou VMC.

LÉGENDES

-  Evier cuisine
-  Salle de bain
-  Douche
-  Bain
-  Chauffage



* Suivant règlement 811

ÉCONOME ET PERFORMANTE

Grâce à sa technologie avancée, Luna ST+ vous permettra de réduire significativement votre facture de gaz. Le principe consiste à produire de l'eau à température minimale d'utilisation pour éviter les déperditions calorifiques et ainsi assurer un meilleur rendement. Avec des performances élevées pour un investissement limité, Luna ST+ vous fera réaliser des économies par rapport à votre ancienne chaudière !

UN CONFORT SANITAIRE INÉGALÉ

Chacun des modèles de la gamme Luna ST+ saura répondre à des attentes spécifiques. Du système à production instantanée, jusqu'au système à accumulation avec ballon de 60 litres, en passant par la micro-accumulation, toutes les configurations d'utilisation sont prévues, de la petite à la grande famille. Quel que soit votre choix, vous pouvez compter sur un débit d'eau chaude sanitaire entre 11,2 et 17,7 l/mn et une température de confort atteinte en moins de 5 secondes !

MISEZ SUR LA QUALITÉ ET LA FIABILITÉ

La robustesse, la qualité remarquable des matériaux et de la construction garantissent à votre chaudière une durabilité à toute épreuve et à vous-même, de la tranquillité pour longtemps.

- . Corps de chauffe en cuivre
- . Corps hydraulique en laiton avec garantie 5 ans (sauf Luna ST+ Compact)
- . Échangeur en acier inoxydable longue durée
- . Ballon d'eau chaude en inox (modèle Luna ST+ Duo)

CARACTÉRISTIQUES TECHNIQUES

MODÈLES		LUNA ST+ DUO		LUNA ST+ COMPACT		LUNA ST+ FLIRT		
		3.24 CF	3.24 VMC	2.24 CF	2.24 VMC	2.24 CF	2.24 VMC	
Type de générateur		Accumulation		Micro-accumulation		Instantané		
Type de chaudière		Standard	Basse température	Standard	Basse température	Standard	Basse température	
Évacuation	type	CF	VMC	CF	VMC	CF	VMC	
Etas - Rendements saisonnier suivant le règlement 811 ⁽¹⁾	%	76	77	76	77	76	77	
Etas - Rendements saisonnier suivant le règlement 813 ⁽²⁾	%	76	77	76	77	76	77	
CHAUFFAGE	Puissance nominale	kW	23,3	23,3	24	24	24	24
	Rendement charge 100% et 70°C	%	91	91	91,2	91,2	91,2	91,2
	Rendement charge 30% et 40C	%	89,4	89,4	89,3	90,2	88,7	90,29
	Pression maxi d'utilisation primaire	bar	3	3	3	3	3	3
SANITAIRE	Débit nominal d'eau à PN ΔT = 15 K	m ² /h	1,34	1,34	1,38	1,38	1,38	1,38
	Puissance utile nominale	kW	23,3	23,3	24	24	24	24
	Débit spécifique ΔT = 30 K	l/min	17,7	17,7	12	12	11,2	11,2
	Régulation électronique modulante		oui	oui	oui	oui	oui	oui
Poids	kg	61,5	61,5	29	29	34,5	34,5	

(1) Rendement chaudière, critère d'éligibilité pour le crédit d'impôts 2017

(2) Rendement chaudière, critère d'éligibilité pour les CEE 2017

Cachet de votre professionnel

CHAPPEE.COM

157, Avenue Charles Floquet - 93158 Le Blanc Mesnil Cedex - France - Téléphone : 33 (0)1 45 91 56 00 - Télécopie : 33 (0)1 45 91 59 90
CHAPPEE S.A.S. au capital de 15 028 759,50 € - RCS Bobigny 602 041 675 - A.P.E. 4674B

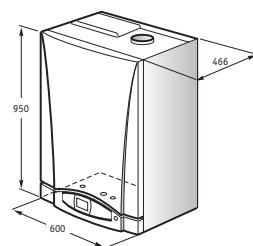
PILOTAGE EN TOUTE SIMPLICITÉ

Luna ST+ est équipée d'un tableau de commandes convivial, simplifié avec un écran indicateur rétroéclairé offrant une grande facilité d'utilisation. Ainsi, vous pourrez suivre le mode de fonctionnement en-cours et régler aisément votre chaudière en fonction de vos besoins en chauffage et en eau chaude sanitaire.

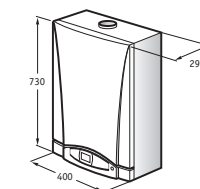
ÉLÉGANCE ET COMPACITÉ

Avec ses dimensions compactes ou ultra-compactes, et son raccordement aisé, Luna ST+ trouve très facilement et discrètement sa place dans votre habitat. Dotée d'un design épuré avec sa jaquette époxy blanche, Luna ST+ s'intègre dans tous les décors avec élégance et sobriété.

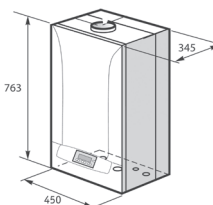
DIMENSIONS



Modèle LUNA ST+ Duo



Modèle LUNA ST+ Compact



Modèle LUNA ST+ Flirt



Modèle LUNA ST+ Duo



CHAPPEE
SERVICE CONSOMMATEURS

0 825 950 909 Service 0,15 € / min + prix appel