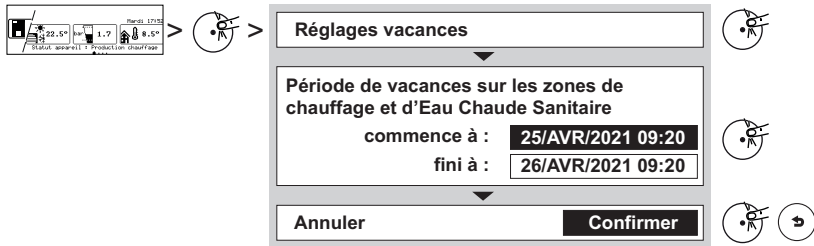


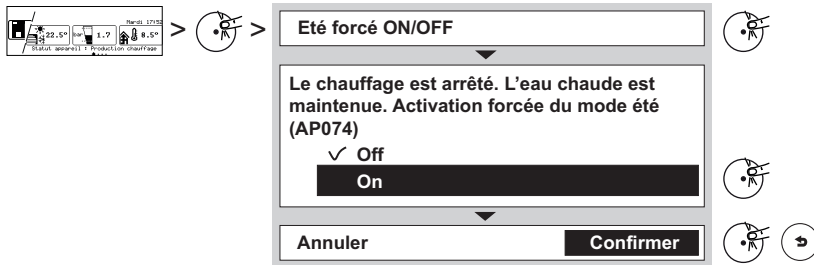
Je m'absente plusieurs jours

Réduisez la température ambiante et la température d'eau chaude sanitaire pendant cette absence pour toutes les zones.



Je veux arrêter le chauffage et activer le rafraîchissement*

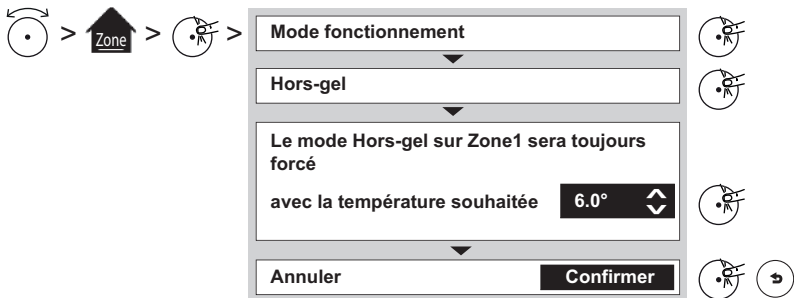
Activez le mode Eté pour toutes les zones.



* Uniquement pour Pompe à chaleur

Je veux arrêter le chauffage et protéger mon installation contre le gel

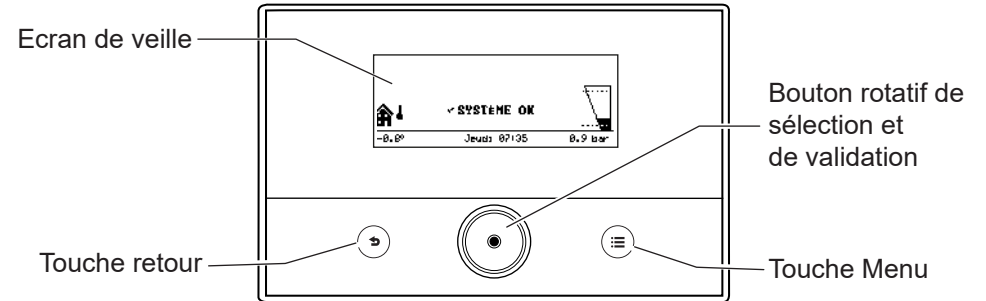
Activez le mode Hors-gel pour chaque zone concernée.



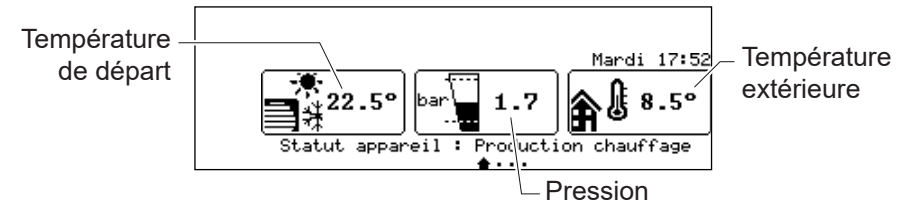
Guide d'utilisation rapide

Présentation

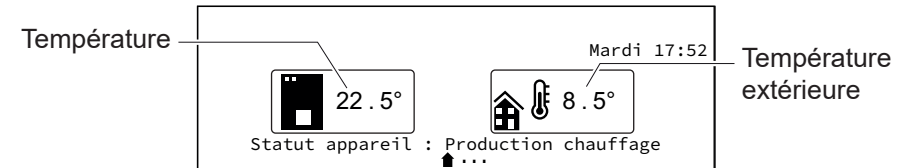
Interface utilisateur



Ecran d'accueil : Pompe à chaleur

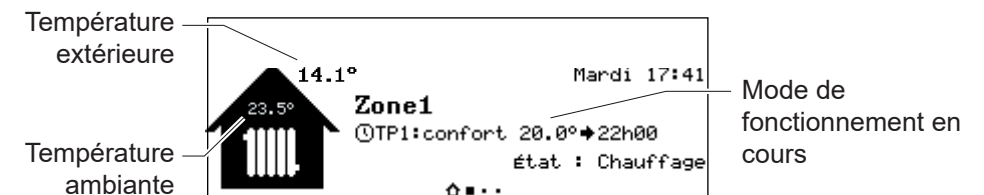


Ecran d'accueil : Chaudière



Ecran d'une zone

Chaque zone de votre habitation est symbolisée par l'une des icônes suivantes :



J'ai trop chaud ou trop froid

Modifiez la température ambiante pendant quelques heures

> > >

Mode fonctionnement
Dérogation
La température ambiante souhaitée de Zone1 passera de 25.0° à
23.0° jusqu'à : 22:00
Annuler Confirmer

Modifiez les températures utilisées dans la programmation horaire

> > >

Réglage température chauffage
Réduit 16.0°
Confort 20.0°
Absence 6.0°
Matin 21.0°
Soirée 22.0°
CP081 Confort
20.0°
Consigne Utilisateur de la température ambiante du circuit en Activité

Je n'ai plus d'eau chaude

Forcez la production d'eau chaude sanitaire pendant quelques heures

> > >

Mode fonctionnement
Dérogation
Le mode confort sur Eau Chaude Sanitaire sera forcé temporairement
jusqu'à : 23:00
Annuler Confirmer

J'ai modifié mes habitudes

Modifiez le programme horaire (pour le chauffage, l'eau chaude sanitaire ou le rafraîchissement*)

> > >

Programmes horaires chauffage
Programme 1
Programme 2
Programme 3
Programme 1 < Lundi >
06:00 Confort 20.0°
23:00 Réduit 16.0°
...
Programme 1 < Lundi >
...
Copie vers autres jours
...

Activez un programme horaire différent

> > >

Programmes horaires chauffage
Prog Circ choisi Programme 1
Programme 1
Programme 2
Programme 3

* Uniquement pour Pompe à chaleur